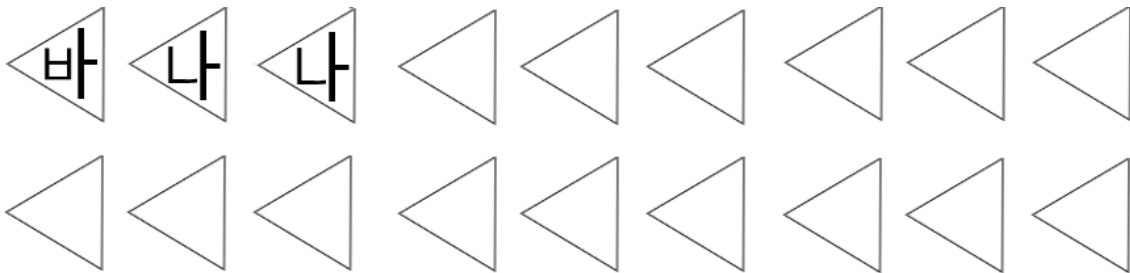




DICA DE ESCRITA

Nesse material você vai treinar a proporção e escrita correta das sílabas que aprendeu até agora. Primeiro veja um exemplo de como fazer.

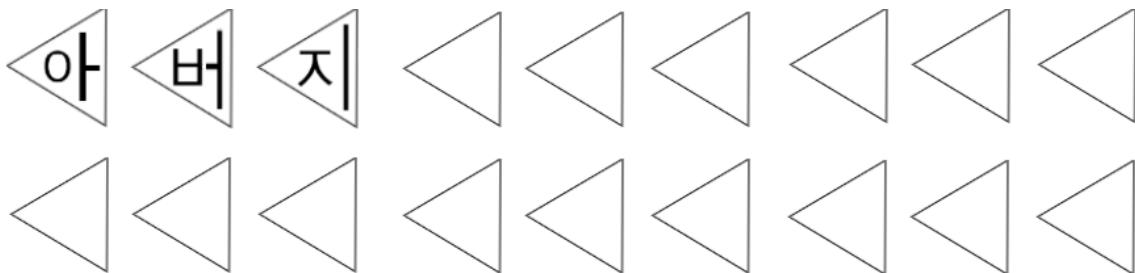
바나나 - Banana



Repare que no exemplo acima a consoante está um pouco menor que a vogal, e se encaixa perfeitamente no padrão em triângulo. Esse deve ser o padrão para as sílabas simples **verticais** (consoante + vogal ㅏ ㅑ ㅓ ㅕ ㅗ ㅛ).

Vamos treinar com mais uma palavra composta por sílabas simples:

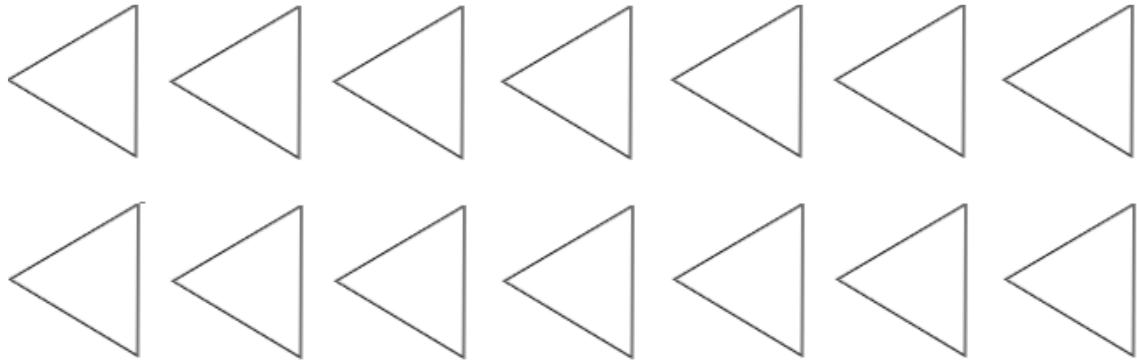
아버지 - Pai




Pois bem, vamos treinar algumas consoantes? É só escrever nos padrões da próxima página (quantas vezes você quiser) as sílabas:



가 나 다 라 마 바 사 아 자




Use todas as sílabas com consoantes e vogais verticais. Vamos preencher vários triângulos (não precisa ser todos se você não quiser, ok?)





Repare nos próximos exemplos, porque vamos usar as vogais horizontais (ㅏㅑㅓㅕㅗㅛㅜㅝ).

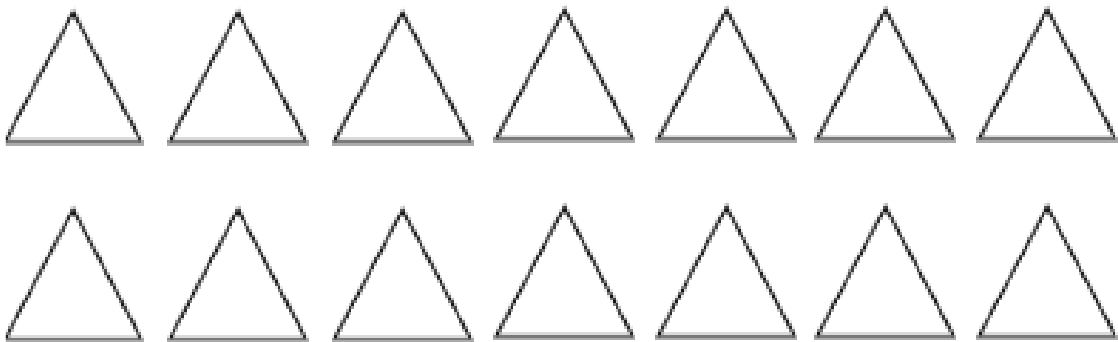
고구마 – Batata Doce



Repare o exemplo acima. Os triângulos mudaram de posição para comportar as consoantes, que agora ficam em cima das vogais.

Vamos fazer como fizemos com as consoantes verticais? Escreva sílabas com elas.

교교구구그



Agora usando todas as outras consoantes e vogais horizontais que você aprendeu (se você não quiser completar todas as lacunas está tudo bem, mas o importante é você treinar um pouco para que a proporção de sua letra fique ok.

